

OSSERVATORIO AIM ITALIA

Luglio 2020 - Research Department IR Top Consulting

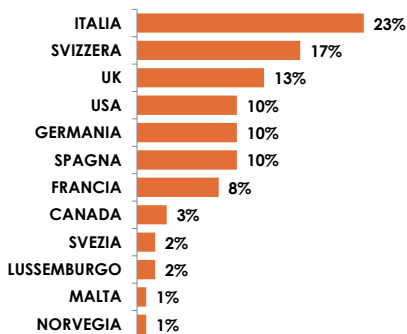
Trend di mercato, Emittenti, risultati, investitori

AIMnews.it - Aggiornamenti periodici online dell'Osservatorio

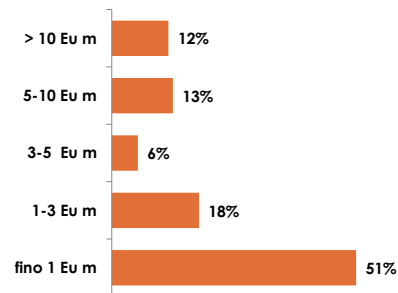
Gli investitori istituzionali nel capitale

Nell'azionariato delle società AIM Italia sono presenti **109 Investitori Istituzionali**, di cui **25 case di investimento italiane** (pari al 23%) e **84 estere** (77%). A giugno 2019 il numero degli investitori era pari a 132.

Graf. 25 - Nazionalità degli Investitori Istituzionali (case d'investimento) su AIM Italia



Graf. 26 - Distribuzione % degli Investitori per valore dell'investimento



A giugno 2020, anche per gli effetti dovuti all'emergenza Covid-19, gli investitori detengono un **investimento complessivo** pari a **570 milioni di euro** (814 milioni di euro a giugno 2019), che rappresenta circa il 9% della capitalizzazione complessiva del mercato AIM Italia; gli Investitori Istituzionali italiani detengono un investimento pari a 305 milioni di euro (54% del totale), gli esteri un investimento pari a 265 milioni di euro (46%). Le rispettive quote a giugno 2019 erano pari al 48% e al 52%.

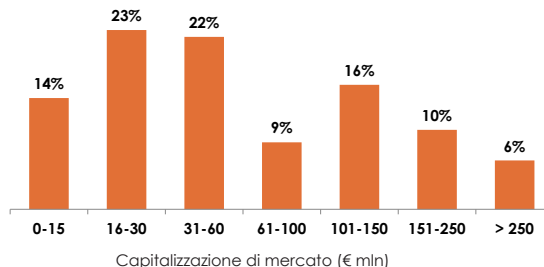
Il **valore medio dell'investimento complessivo** è pari a **5,2 milioni di euro**; il valore mediano è pari 0,8 milioni di euro (in linea con il valore a giugno 2019). Il grafico 26 mostra che il 12% degli Investitori Istituzionali detiene un investimento complessivo superiore a 10 milioni di euro; il 13% un investimento complessivo tra 5 e 10 milioni di euro; il 6% tra 3 e 5 milioni di euro, il 18% fra 1 e 3 milioni di euro. Il 51% detiene un investimento complessivo inferiore o pari a 1 milione di euro.

Fonte: Elaborazioni IR Top Consulting su dati Factset, società e Borsa Italiana, 3 giugno 2020

Gli investitori istituzionali nel capitale

Il **79% delle società AIM Italia include nel capitale almeno 2 investitori istituzionali** (68% a giugno 2019); il 93% ne presenta almeno 1 (86% a giugno 2019).

Graf. 27 - Distribuzione delle partecipazioni per capitalizzazione



Il **numero complessivo delle partecipazioni detenute** è pari a 845 (in linea con 852 a giugno 2019), che corrisponde a una media di 7,8 partecipazioni per investitore (2 la mediana). Il **valore mediano della singola partecipazione è pari a 0,17 milioni di euro** (0,29 milioni di euro a giugno 2019), il valore medio è 0,7 milioni di euro (1,1 milioni di euro a giugno 2019).

Il grafico 27 mostra la distribuzione delle partecipazioni detenute dagli Investitori Istituzionali per classi di capitalizzazione: il **23% delle partecipazioni è detenuto in società con una market cap compresa tra 16 e 30 milioni di euro** (24% al netto delle SPAC), il 22% è detenuto in società con market cap compresa fra 31 e 60 milioni di euro (22% al netto delle SPAC), mentre il 16% è detenuto in società con market cap tra 101 e 150 milioni di euro (14% al netto delle SPAC).

La società con il maggior numero di Investitori Istituzionali (25) è Italian Wine Brands, attiva nella produzione e distribuzione di vini italiani e prodotti alimentari a livello europeo. Seguono **Antares Vision (24)**, leader mondiale nei sistemi d'ispezione per il controllo qualità, soluzioni di tracciatura per l'anticontraffazione e il controllo della filiera e la gestione intelligente dei dati e **Somec (22)**, società specializzata nell'ingegnerizzazione, design e realizzazione di grandi progetti chiavi in mano nell'ambito navale e civile.

Fonte: Elaborazioni IR Top Consulting su dati Factset, società e Borsa Italiana, giugno 2020

DISCLAIMER

Il presente documento è stato realizzato sulla base di informazioni e dati disponibili al pubblico. Pur avendo adottato tutte le necessarie precauzioni per un'attenta considerazione dei dati e delle informazioni utilizzate e una rigorosa stesura di quanto da esse conseguente, IR Top Consulting non fornisce alcuna garanzia, espressa o implicita, in ordine alla accuratezza, esattezza, completezza dei dati e delle informazioni ovvero sull'attendibilità dei giudizi e delle elaborazioni contenute in questo documento. IR Top Consulting e i suoi amministratori, dirigenti e dipendenti sono pertanto esenti da ogni responsabilità diretta o indiretta che possa derivare dall'utilizzo, da parte del destinatario, del presente documento nella sua interezza o di qualunque elemento informativo ivi contenuto. I giudizi e le elaborazioni qui presentati sono da ritenersi preliminari, costituendo una mera ipotesi di lavoro funzionale all'approfondimento dell'indagine e sono, come tali, soggetti alle ulteriori analisi sulla fattibilità tecnica e sulle implicazioni finanziarie, legali e fiscali che dovessero rendersi necessarie od opportune. Dal presente documento non può discendere in alcun caso un vincolo per IR Top Consulting alla realizzazione di quanto in esso presentato, né alcuna responsabilità potrà al riguardo essere ascritta ai suoi amministratori, dirigenti e dipendenti. Il documento, i dati, le informazioni e le elaborazioni in esso riportati non possono essere riprodotti in forma parziale senza il preventivo consenso di IR Top Consulting.

Tutti i diritti riservati. Vietata la riproduzione, anche parziale, del documento.

PMI CAPITAL

*Piattaforma di IR Top Consulting
dedicata ad AIM Italia.
Il primo HUB nazionale
di Finanza alternativa*

AIMNEWS

*Rubriche, approfondimenti, news sulle
società quotate e quotande*

IR Top Consulting

Milano, Via Bigli 19
www.irtop.net - www.aimnews.it
www.pmicapital.it
info@irtop.com
Tel: +39 0245473884
